










ZAŁĄCZNIK

Szkic koncepcji zagospodarowania terenu inwestycji



Legenda:

-  ZAKRES PRZEDSIĘWZIĘCIA DEWELOPERSKIEGO
-  POŁOŻENIE WJAZDU NA NIERUCHOMOŚĆ
-  WEJŚCIA DO BUDYNKU
-  WEJŚCIA DO POMIESZCZEŃ GROMADZENIA ODPADÓW
-  WEJŚCIA DO LOKALI USŁUGOWYCH
-  WJAZD/WYJAZD Z GARAŻU PODZIEMNEGO
-  MIEJSCE GROMADZENIA ODPADÓW STAŁYCH
-  PLAC ZABAW
-  DOSTĘP PRZEDSIĘWZIĘCIA DEWELOPERSKIEGO DO DROGI PUBLICZNEJ (PLANOWANA DO USTANOWIENIA SŁUŻEBNOŚĆ DROGI WEWNĘTRZNEJ)